



Simplexente CapFit™

Simple como colocar um boné

Ao contrário de outras máscaras, a F&P Evora™ incorpora a Touca de Fixação CapFit, que foi projetada para ser colocada como um boné - um movimento simples e intuitivo com o qual os pacientes estão acostumados.

A estrutura da Touca de Fixação assegura que a vedação esteja sempre no lugar correto, facilitando sua vida e a de seus pacientes.



acham que a Evora
é fácil de colocar.¹

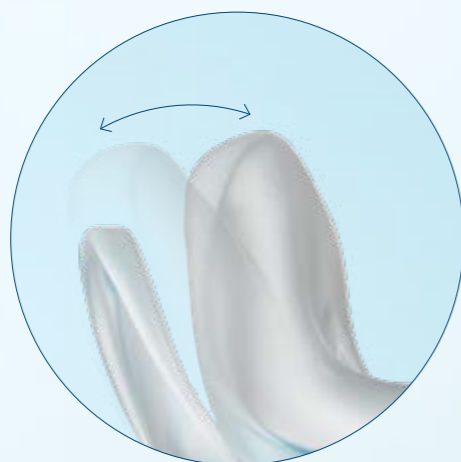


acham que a Evora
é fácil de retirar
e colocar no escuro.²




A próxima geração do Suporte Dinâmico

As abas de estabilidade atuam juntamente com a vedação flutuante, permitindo liberdade de movimento e mantendo a máscara confortavelmente posicionada.



Vedação flutuante

Envolve o nariz, proporcionando uma vedação flexível e confortável.



Aba de estabilidade

Projetada para manter a vedação flutuante corretamente posicionada durante toda a noite.

Apoiamos a eficiência dos seus negócios

Pesquisas clínicas mostram que a complexidade no design da máscara³, dificuldade de colocação e desconforto⁴ podem resultar em maior tempo dispendido com o paciente e como última consequência, a não-adesão ao tratamento.⁵


Ao escolher uma nova máscara, imagine como essa escolha pode afetar o tempo que você dispende para:

- Colocar a máscara no paciente
- Ensinar
- Limpar
- Oferecer apoio contínuo e motivação
- Resolver problemas da máscara
- Ajustar a máscara



Touca de Fixação CapFit

Touca de Fixação minimalista, de tamanho único com colocação simples e intuitiva.




Tecido macio

Touca de Fixação confortável projetada com AirEdges para evitar marcas no rosto.



Vedação Nasal Compacta

Vedação flutuante macia que se posiciona confortavelmente sob o nariz, proporcionando uma vedação discreta.



Fluxo de Ar Radial

Orifícios da válvula exalatória perfurados a laser para minimizar ruídos e correntes de ar.



Opções de tamanho



Dicas de Colocação



Para obter mais instruções, consulte a seção Como Colocar sua Máscara no Manual de Utilização e Cuidados da Evora.

Modelo U

Código	Descrição
EVOISU	Máscara Nasal Evora Pequena
EVOIMU	Máscara Nasal Evora Média
EVOILU	Máscara Nasal Evora Grande
EVOIWU	Máscara Nasal Evora Ampla
EVOISSU	Máscara Nasal Evora com vedação dupla - Pequena-Pequena*
EVOIMMU	Máscara Nasal Evora com vedação dupla - Média-Média*
EVOILLU	Máscara Nasal Evora com vedação dupla - Grande-Grande*
EVOISMLU	Máscara Nasal Evora FitPack - Pequena - Média - Grande*

Peças de Reposição

Código	Descrição
400EVO111	Vedação Nasal da Evora Pequena -reposição
400EVO112	Vedação Nasal da Evora Média -reposição
400EVO113	Vedação Nasal da Evora Grande -reposição
400EVO114	Vedação Nasal Evora Ampla -reposição
400EVO121	Touca de Fixação Evora -reposição
400EVO122	Tira Posterior Evora -reposição
400EVO171	Estrutura e Circuito Respiratório Flexível da Evora -reposição
400FPH341	Conector giratório branco da F&P

* Não se encontra disponível em todos os territórios.

1. 20 entre 21 terapeutas respiratórios classificaram a Máscara Nasal Evora como muito simples ou simples de colocar. Estudo de validação interna realizado com 21 terapeutas respiratórios nos Estados Unidos em 2019. 2. Depois de colocada, 43 entre 44 participantes puderam retirar e recolocar a Máscara Nasal Evora no escuro. Estudo de validação interna realizado com 44 participantes nos Estados Unidos em 2019. 3. Brown DL, Concannon M, Kaye AB, Zupancic M, Lisabeth LD. Comparison of two headgear systems for sleep apnea treatment of stroke patients. Cerebrovasc Dis. 2009;27(2):183-6. 4. Bachour A, Vitikainen P, Maasilta P. Rates of initial acceptance of PAP masks and outcomes of mask switching. Sleep Breath. Maio de 2016;20(2):733-8. 5. Weaver, T. E., & Grunstein, R. R. Adherence to continuous positive airway pressure therapy: The challenge to effective treatment. Proc Am Thorac Soc. Fevereiro de 2008 15;5(2):173-8.

CapFit e Evora são marcas registradas da Fisher & Paykel Healthcare Limited.

REF 618547 REV A 2020-03 © 2020 Fisher & Paykel Healthcare Limited.